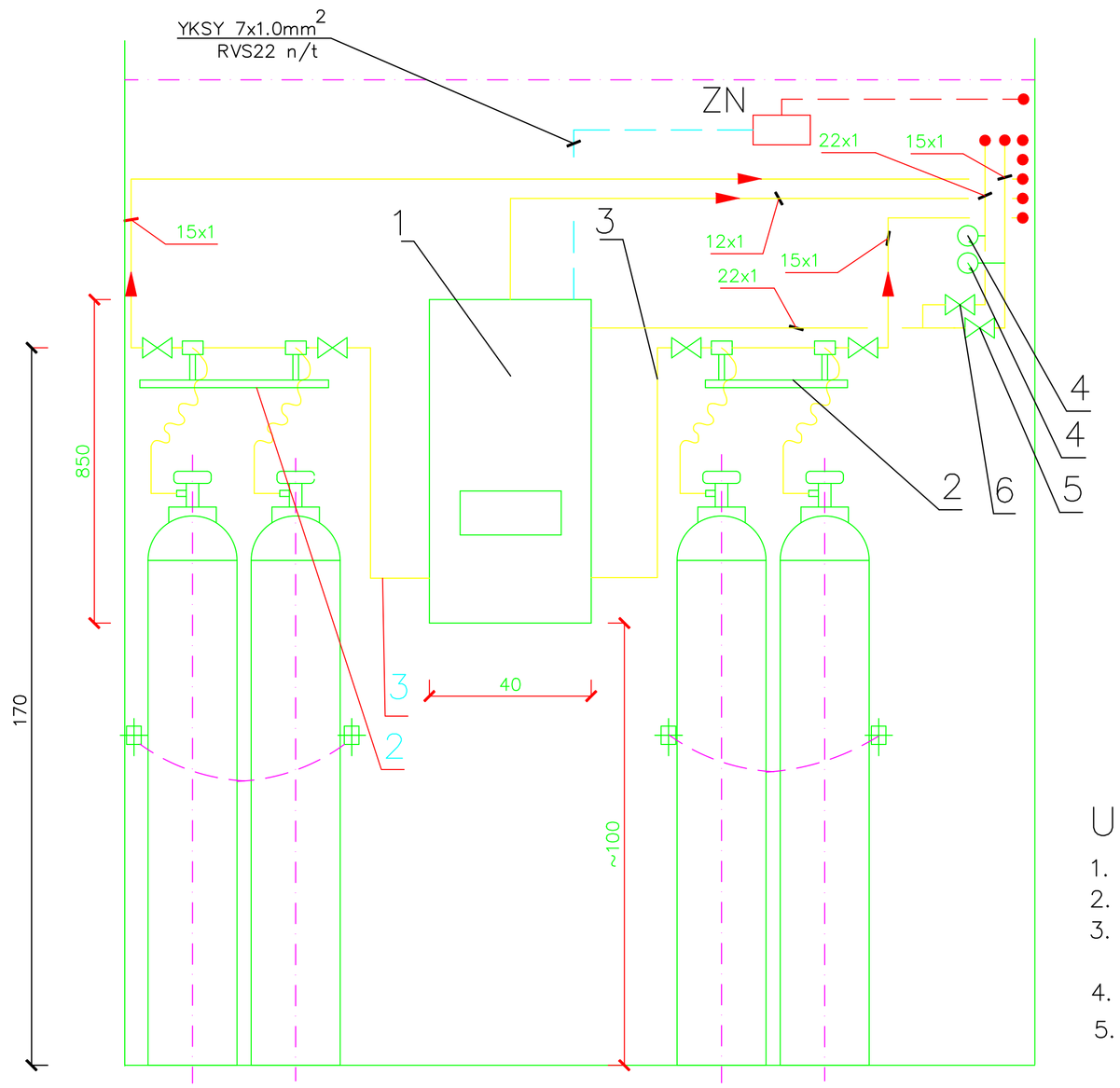

REZERWOWA STACJA ROZPRĘŻANIA TLENU			
7	Zespół zabezpieczenia butli tlenu l=0,5m (2x2 butle)	1	HYDRO–GAZ–MED
6	Zawór kulowy D_n=20 P_n=2.5 MPa	1	HYDRO–GAZ–MED do lutowania
5	Zawór kulowy D_n=15 P_n=2.5 MPa	1	HYDRO–GAZ–MED do lutowania
4	Manometr typ M100–R(0–1.6)MPa–2,5	2	HYDRO–GAZ–MED
3	Kolektor wysokiego ciśnienia zetowy dla tlenu (długość w rozwinięciu 1.0 m)	2	HYDRO–GAZ–MED
2	Bateria przyścienna jednoszeregowa dla tlenu 2x1 z łącznikami elastycznymi, zaworami zwrotnymi i upustowymi	2	HYDRO–GAZ–MED
1	Tablica redukcyjna dwustopniowa TRI, dla tlenu o wydajności 30 Nm^3/h	1	HYDRO–GAZ–MED
L.P.	Wyszczególnienie	Ilość sztuk	Producent Dystrybutor

Uwagi:

1. Przebicia przez ścianę zabezpieczyć tulejami ochronnymi z winiduru.
2. Elementy stalowe zabezpieczyć przed korozją.
3. W miejscach wskazanych na rysunku umieścić tablice ostrzegawcze i informacyjne
4. Wytyczne dla branż wg rys. nr GM–3
5. Stację rozprężania podtlenku azotu i skrzynkę ZN ujęte w opracowaniu "PW instalacji gazów medycznych z sygnalizacją alarmową" –T.XI z listopada 2014 r..

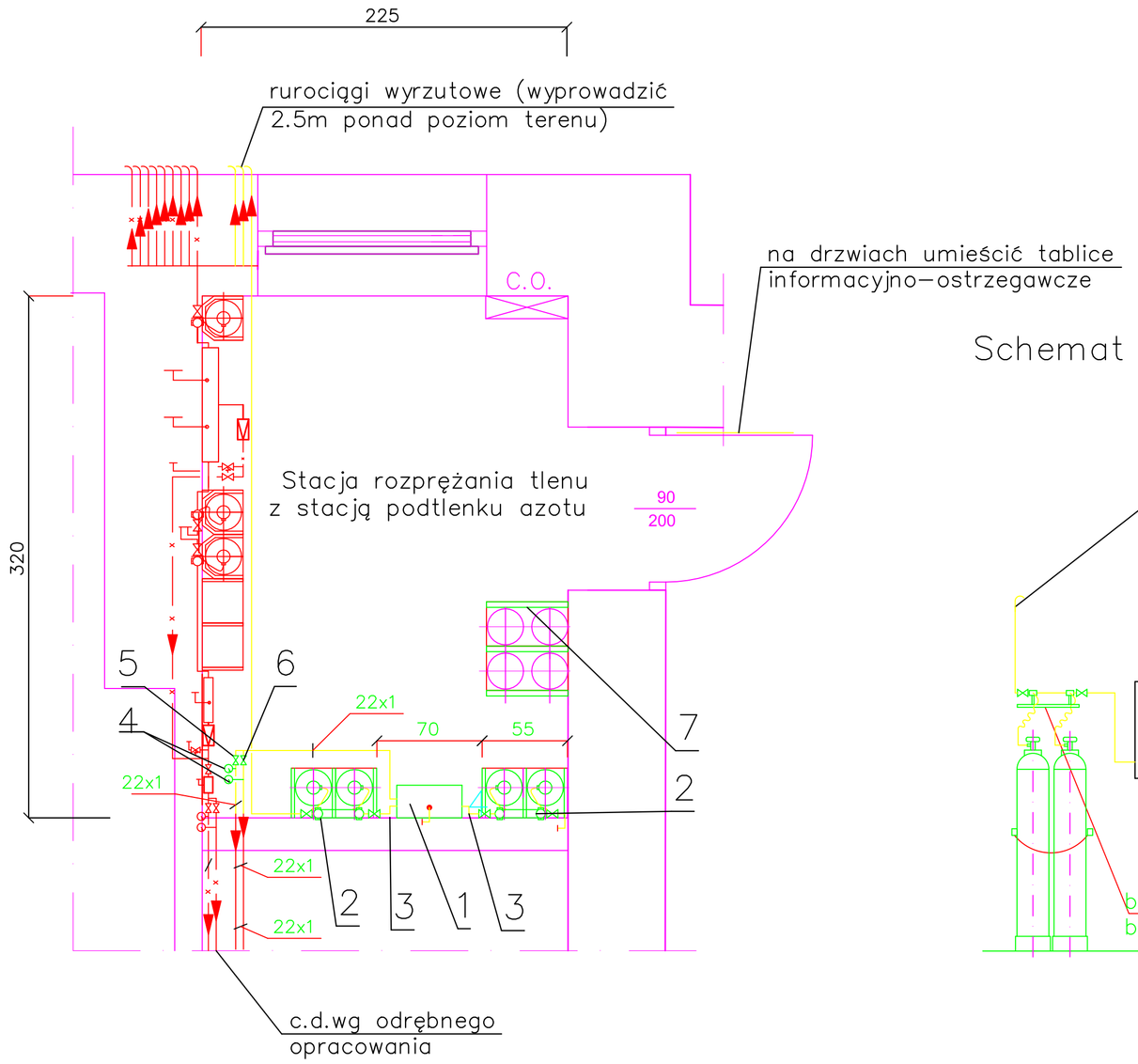

Schemat ogólny stacji rozprężania tlenu

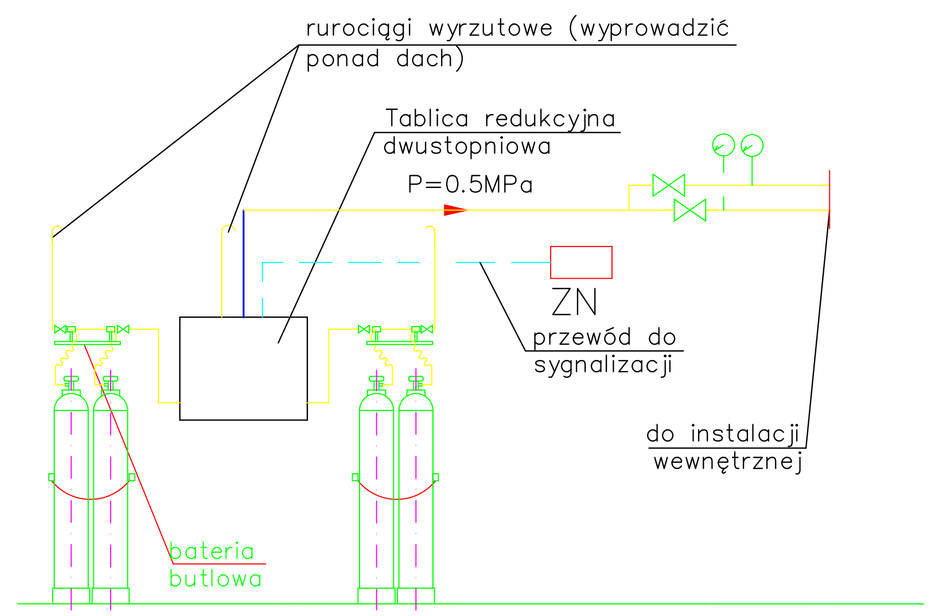

PRACOWNIA ARCHITEKTONICZNA
TEAM Projekt

PRZEBUDOWA I REMONT POMIESZCZEŃ NA 5 KONDYGNACJACH BUDYNKU DAWNEGO SZPITALA DZIECIĘCEGO NA POTRZEBY SAMODZIELNEGO PUBLICZNEGO KLINICZNEGO SZPITALA OKULISTYCZNEGO

ADRES INWESTYCJI:
ul. Marszałkowska 24/26
00-576 Warszawa

INWESTOR:
SP Kliniczny Szpital Okulistyczny w Warszawie, ul. Sierakowskiego 13, 03-703 Warszawa

FAZA: PROJEKT WYKONAWCZY

BRANŻA: INSTALACJE GAZÓW MEDYCZNYCH

DATA: 4 MAJA 2018

PROJEKTOWAŁ:	PODPIS
dr inż. Marian Sobiech upr. bud. Wa–164/93 w spec. instalacji sanitarnych	
SPRAWDZIŁ:	
mgr inż. Hanna Giergoń upr. bud. St–404/84 w spec. instalacji sanitarnych	
OPRACOWAŁ:	
inż. Przemysław Sobiech Katarzyna Sobiech	

TREŚĆ RYSUNKU:
STACJA ROZPRĘŻANIA TLENU ZE STACJĄ PODTLENKU AZOTU

SKALA:	NR RYS.:
1:50	**GM-6**